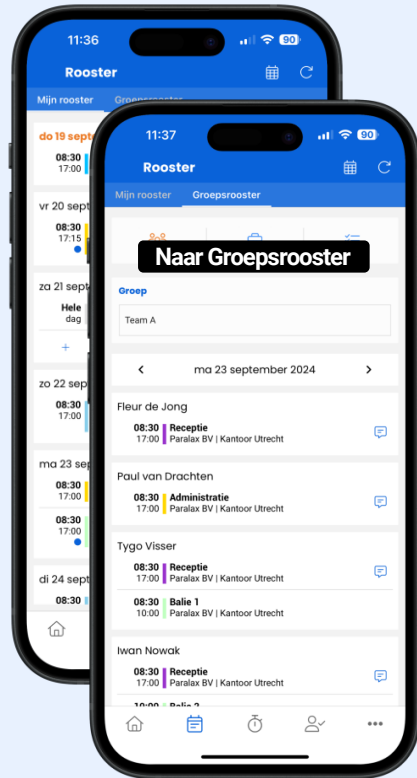
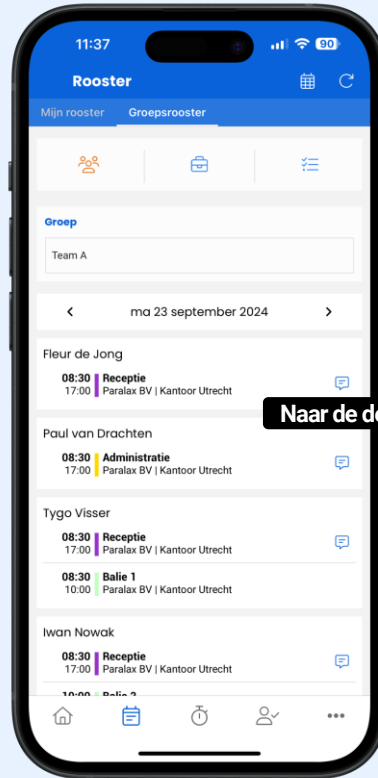




Groepsrooster



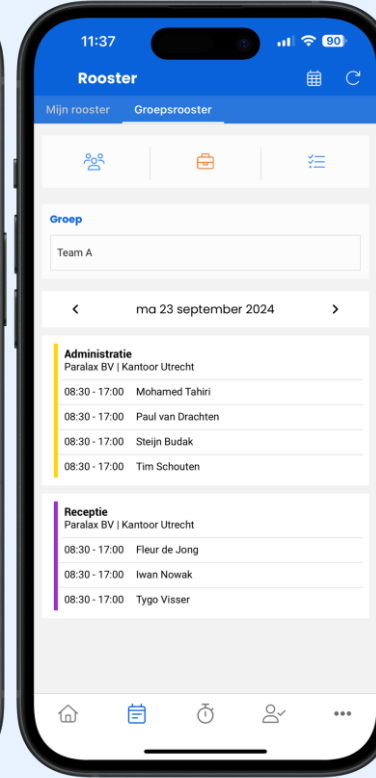
Medewerker



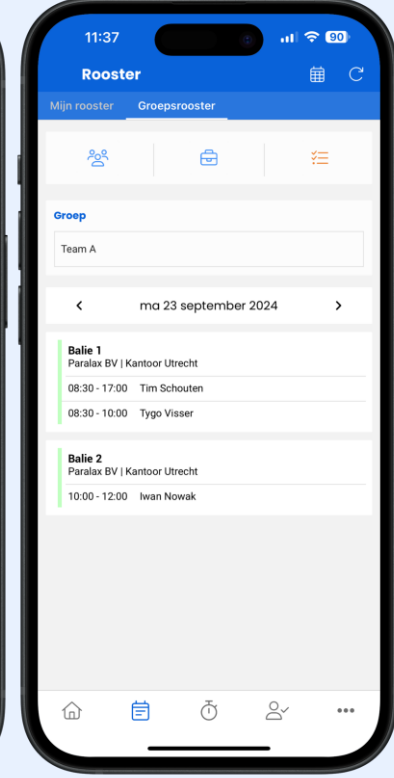
Details



Werk



Extra



- Via de tab **Groepsrooster** ga je naar de roosters van je collega's en kies je één van de drie standpunten: medewerker, dienst of extra.
- Geef onder **Meer** en **Privacy** toestemming om je rooster te delen met je collega's.
- Het **medewerker** standpunt toont de roosters van je collega's.
- In de details vind je de informatie over je collega's en hun werk.
- Het **dienst** standpunt toont welke collega's bij een dienst zijn ingeroosterd.
- Het **extra** standpunt biedt ruimte voor bijvoorbeeld het rooster per taak.